




CIRCUIT RANDO CDF14 : LA CASCADE DU HOHWALD ET LA VALLÉE DE L'ANDLAU

Belmont



 [_03 88 47 18 51](tel:0388471851)

@ Contacter l'établissement
 www.valleedelabruche.fr

67130 Belmont

+ Descriptif

Cette randonnée sur les flancs ouest du Champs du feu traverse de splendides paysages vers le village du Hohwald. Au cours de ce circuit, vous découvrirez la source de l'Andlau, la Chaume des Veaux, le village du Hohwald et bien entendu la cascade du même nom. Particulièrement prisée pour sa fraîcheur en été, elle devient féerique en hiver, lorsque par grand froid, elle se transforme en majestueuse sculpture de glace.

[Documents à télécharger](#)